

Uniwersalne worki do zbiórki moczu noworodków na bazie przylegającej warstwy silikonowej (bez kleju)

## Neo-Oris



### Zalety stosowania NEO-ORIS

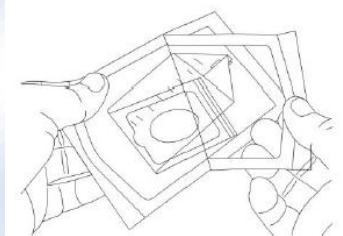
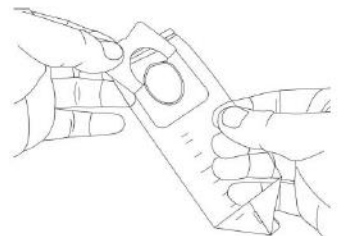




- ❖ Neo-Oris to nieinwazyjny woreczek przeznaczony do zbiórki moczu noworodków, w którym zastosowano przylegającą do skóry warstwę silikonową, bez dodatku kleju.
- ❖ Przyleganie do skóry odbywa się przez wykorzystanie adhezji;
- ❖ Warstwa silikonowa zapewnia bezpieczne i delikatne przymocowanie do skóry dziecka, a jednocześnie dostosowuje się do anatomii dziecka, minimalizując w ten sposób wyciek moczu i redukując możliwość wypierania, gdy niemowlę zmienia pozycję.
- ❖ Dzięki swojej konstrukcji zamknięta przestrzeń w Neo-Oris, w porównaniu z innymi workami do zbiórki moczu, zmniejsza ryzyko zanieczyszczenia moczu.
- ❖ Można dokonać ciągłego pomiaru zebranego moczu, zapewniając dokładniejszą diagnozę.
- ❖ Dedykowany dla dzieci obojga płci.

Nazwa / pojemność	Nr kat.	Ilość w opakowaniu zbiorczym [szt.]
Neo Oris (75ml)	NO-075	50
Neo Oris (100 ml)	NO-100	50

# Instrukcja użycia / założenia Neo-Oris

(sterylne woreczki do zbiorki moczu noworodka)

1. Upewnij się, że obszar skóry jest całkowicie czysty przez delikatne umycie wodą.  
Nie należy nakładać kremów na okolice która ma być zaopatrzona w woreczek Neo-Oris, ponieważ wpłynie to na przyczepność.  
Wybierz wymagany rozmiar Neo-Oris, odpowiednio 75 ml lub 100 ml.

<p>2.</p> 	<p>Otwórz opakowanie Neo-Oris, odrywając przezroczystą folię zabezpieczającą.</p>	<p>3.</p> 	<p>Usuń papierową osłonę zabezpieczającą warstwę silikonową, który otacza otwór woreczka. Nie dotykaj silikonu, ponieważ może to mieć wpływ na przyczepność.</p>
<p>4.</p> 	<p>Umieść Neo-Oris na skórze noworodka i delikatnie wygładź kciukiem powierzchnię przylegania wokół narządów płciowych, zaczynając od dołu. Upewnij się, że u chłopców dziura jest w pełni nad genitaliami.</p>	<p>5.</p> 	<p>Delikatnie wygładź Neo-Oris po bokach, upewniając się, że jest dobrze umiejscowiony.</p>
<p>6.</p> 	<p>Zakończ przytwierdzenie woreczka i sprawdź, czy wykonano pełne uszczelnienie.</p>	<p>7.</p> 	<p>Woreczek Neo-Oris jest teraz umieszczony w odpowiednim miejscu na dziecku dla bezpiecznego zbierania moczu.</p>

## **KONTAKT:**

WARDA Sp. z o.o.

ul. Korzenna 5, Przyłęki, 86-005 Białe Błota

tel.: 607151979, Fax: 52 5610863

e-mail: [biuro@warda-warda.pl](mailto:biuro@warda-warda.pl), [www.warda-warda.pl](http://www.warda-warda.pl)

